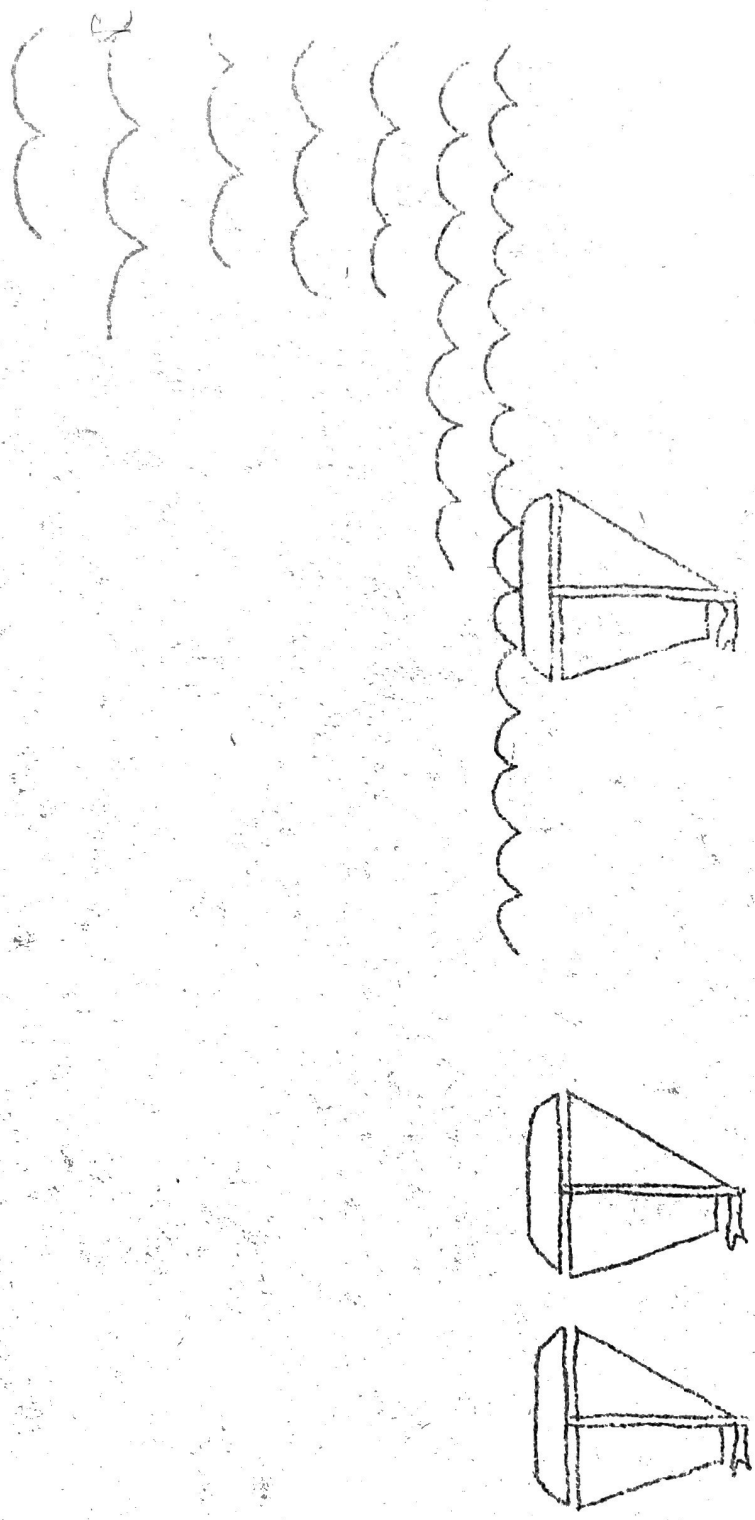


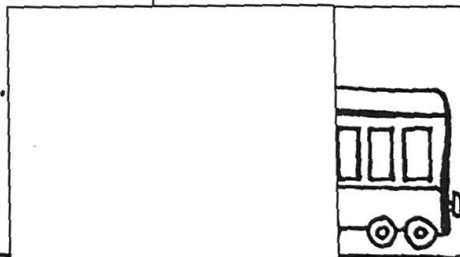

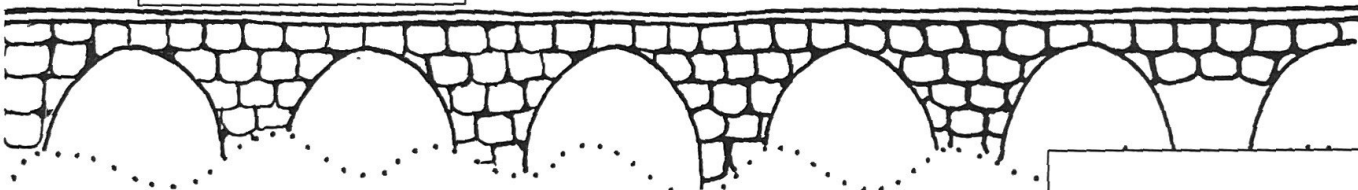

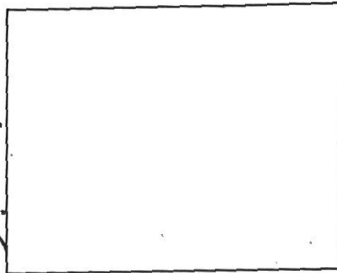
• Vybarvi ty, které se ti líbí, nebo ty, které jsi už viděl nebo jsi v nich cestoval.

Plachetnice na morji






Za Hankou a Petrem jede
Smíšek rovnou z říše víl.

Které dopravní
prostředky při své
cestě použil?



- ✿ Skřítek Smíšek se už dlouho neviděl se svými kamarády ze světa lidí. Cesta byla dlouhá a Smíšek cestoval po světě lidí různými dopravními prostředky. Poznáš, kterými?
- ✿ Nastříhej a dolep obrázky z dolní řady na vhodná místa. Při dolepování říkej, kterým dopravním prostředkem skřítek právě cestuje.
- ✿ Několikrát obtáhni přerušované čáry kolem dolepených obrázků. Říkej, co jsi dokreslil.
- ✿ Které další dopravní prostředky znáš? Povídej.



NAKLADÁK

Po cestě si auto frčí,
je to krásný nákladák.

Žpod plachty mu banán trčí,
česnek takéž, věru tak!

V nákladáku veselo je,
ani byste neuvěřili!

Vitamíny diskotekku pod plachtou si udělali!

Zpívají si velmi nahlas
Abeceda tra-la-la!

Ta se z chutných vitamínů na dětičky usmála!

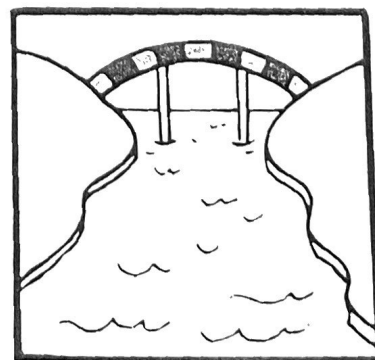





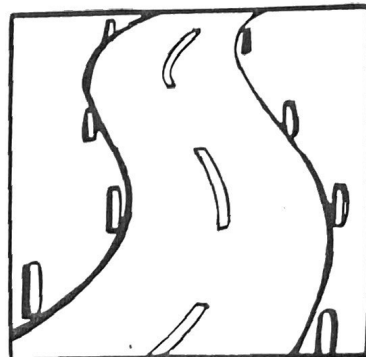

Tancovali a zpívali,
udělali velký křik,
spadli všichni do parůtku
na píchlavý žlutý kerík.

Plno modrín bylo z toho
pro nezbedné vitamínky.

Nákladák je potom svezl
k maminceždo perůtky.



ŠŤASTNOU CESTU!



opravní prostředky pojmenuj a podle toho, jak a po čem se pohybují je přiřaď k správným obrázkům.
barvi ty, kterými jsi už cestoval, nebo ty, které se ti nejvíc líbí.

I. Ochrana své osoby + první pomoc

1. Kam zavolat o pomoc

Úkol:

- ☀ Vybarvi správnými barvami (např. podle obrázků z pexesa) auto záchranné zdravotnické služby, policejní auto, auto městské policie a hasičské auto.
- ☀ Víš, jaké číslo musíš navolit, když potřebuješ zavolat pomoc lékaře, policisty, městského strážníka nebo hasiče? Pokud ano, spoj auta se správným telefonním číslem, a to pastelkou v barvě, která je typická pro dané auto. Telefonní číslo rovněž vybarvi touto barvou.
- ☀ Vyjmenuj, které základní informace je nutné nahlásit, když budeš potřebovat pomoc.

150



158



156

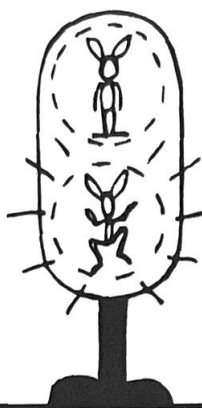



155


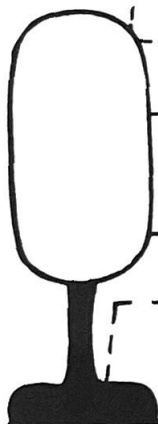


SEMAFOR




PŘECHOD PRO CHODCE



NA ČERVENOU ZAJÍČKU,
POSTŮJ JEŠTĚ CHVILIČKU.
ZELENÝ JE PANÁČEK,
PŘEJÍT MŮŽE ZAJÍČEK.

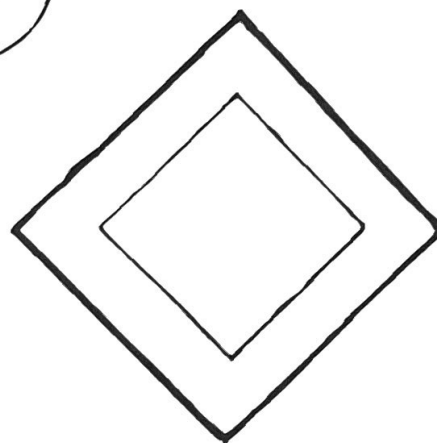



• Zajíček přechází přes přechod pro chodce.
Jaké světlo svítí?




• Správně vbarví světlo, které svítí a k němu správného chlapce.

DOPRAVNÍ PROSTŘEDKY



HLAVNÍ CESTA



STEZKA
PRO
CYKLISTY



- K čemu slouží tyto dopravní prostředky?
- Co znamenají dopravní značky?

IV. Úrazy v dopravě

Dopravní značky

Dopravní značky jsou v dopravě a na každé silnici nenahraditelné. Mají stále hodně práce: řídí, směřují, příkazují i zakazují, a proto jich je všude plno. A tak si vždy pamatuj: Ať jsi řidič, cyklista či chodec, vždycky bude za to stát značky znát a na značky dbát! A pak už můžeš do světa.



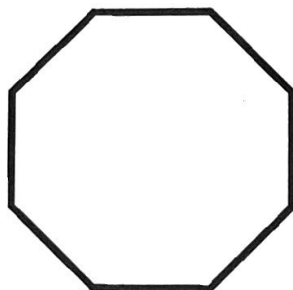


Úkol:

- ☀ Dopravní značky mají různé tvary, umíš je pojmenovat? Následující básnička ti určitě pomůže.

„To je dneska kolem křiku“,
říká čtverec obdélníku.
„Co se stalo kolečku?“
„Prý si svých pět švestek sbalí
a v červeném kolečku do světa
se odkutálí.“ Trojúhelník hopsá,
řadí: „Půjdu také, kamarádi!“
Hned za nimi čtverec letí:
„Hurá, budeme chránit děti!“

Úkol:

- ☀ Umíš dokreslit celé dopravní značky? Zkus to! Napoví ti značky, které najdeš uprostřed tohoto pracovního sešitu.





NAJDI PĚT ROZDÍLŮ



HOPKÁM - CUPKÁM PO CESTIČCE,
KTERÁ VEDE KE ŠKOLIČCE?

DŘÍV, NEŽ PŘIJDE ŠKOLNÍ ROK,
UDĚLÁM TEN SPRÁVNÝ KROK.

PŘEJDU CESTU, VIDÍM ŠKOLU,
ZA POMOCI SEMAFORU.

KOUKNU VLEVO, POTOM VPRAVO,
CESTU PŘEJDU CELKEM SNADNO.

JSEM VE ŠKOLE, VĚRU TAK,
BUDE ZE MNE DOBRÝ ŽÁK.

